




امیران نگار طب


- صحت هندسی
- موقعیت و ضخامت اسلایس
- آشکارسازی در کنتراست پایین
- رزولوشن مکانی
- نسبت سیگنال به نویز
- یکنواختی تصویر
- بررسی آرتیفکت

هیرا


فانتوم کوچک اعتبارسنجی MRI



اسلایس ۱
رزولوشن، ضخامت اسلایس



اسلایس ۳
صحت هندسی



اسلایس ۷
آشکارسازی کنتراست پایین،
موقعیت اسلایس



www.HiraMed.ir



۰۲۱-۶۶۴۷۸۲۹۸
۰۹۳۵-۴۸۵۱۳۵۴



HiraMedService@gmail.com

تهران، خ انقلاب، روبروی پارک دانشجو، کوچه شهید بالاور، مدیریت فناوری و
نوآوری دانشگاه صنعتی امیرکبیر، طبقه همکف، شرکت امیران نگار طب